


Opšti podaci



Oznaka: C65BIS

## I - Podaci o obvezniku predaje finansijskog izvještaja:

1. Vrsta obveznika:	PRIVREDA (šifra: 750)
2. Novoosnovani obveznik (obveznik koji nije bio osnovan u prethodnom periodu predaje FI):	NE
3. Naziv pravnog lica:	MH "ERS" MP a.d. Trebinje, ZP "Elektro Doboј" a.d. Doboј
4. JIB:	4400014500009
5. Matični broj:	01074628
6. Opština:	028
7. Adresa:	ul. Nikole Pašica broj 77
8. Obveznik sa sjedištem u inostranstvu:	NE
9. Ime(na) i prezime(na), ime firme većinskog vlasnika i procenat učešća u vlasništvu:	MH "ERS" MP a.d. Trebinje 65%
10. Veličina:	2 - veliko
11. Vlasništvo:	državno
12. Šifra djelatnosti:	40130
13. Telefon:	053/209-716
14. e mail:	info@elektrodoboj.net
15. Web adresa:	www.elektrodoboj.net
16. Status pravnog lica:	javno preduzeće

## II - Podaci o finansijskom izvještaju:

1. Izvještajna godina:	2018
2. Izvještajni period:	Godisnji ( 01.01.2018-31.12.2018 )
3. Statusna promjena (popunjava se samo izvještaje van perioda):	X
4. Verzija izvještaja (redovan, ispravka revizija):	Redovna predaja
5. Konsolidovani izvještaj:	NE
6. Primjenjeni okviri finansijskog izvještavanja:	medjunarodni racunovodstveni standardi(MRS), odnosno Medjunarodni standardi fin. izvještavanja (MSFI)
7. Obveznik je u stanju mirovanja (ne postoje promjene u odnosu na prethodni izvještajni period):	NE

## III - Podaci o licu ovlaštenom za vođenje poslovnih knjiga i sastavljanje finansijskih izvještaja:

1. Ime i prezime:	SLAVISA LAZIC
2. Način angažovanja:	radni odnos
3. Broj licence:	SR -0487/18
4. e mail:	info@elektrodoboj.net
5. Telefon:	053/209-711
6. Fax:	053/241-344


Lice sa licencom:

Lice ovlašteno za zastupanje:



Naziv obveznika: MH "ERS" MP a.d. Trebinje, ZP "Elektro Doboj" a.d.  
 Doboj  
 Maticni broj: 01074628  
 JIB: 4400014500009  
 Šifra djelatnosti: 40130  
 Sjedište: ul. Nikole Pašica broj 77

Žiro račun kod poslovnih banaka:



### Bilans stanja-aktiva

na dan 31.12.2018


-KM

Grupa računa	POZICIJA	AOP	Bruto	Ispravljena vrijednost	Neto	Prethodna godina
	A. STALNA SREDSTVA (002 + 008 + 015 + 021 + 030)	001	481.223.280	199.474.872	281.748.408	279.970.596
01	I NEMATERIJALNA SREDSTVA (003 do 007)	002	3.652.058	258.055	3.394.003	3.479.799
010, dio 019	1. Ulaganja u razvoj	003				
011, dio 019	2. Koncesije, patenti, licence i ostala prava	004	2.689.873	80.712	2.609.161	2.641.215
012, dio 019	3. Goodwill	005				
014, dio 019	4. Ostala nematerijalna sredstva	006	875.984	177.343	698.641	752.383
015, 016 i dio 019	5. Avansi i nematerijalna sredstva u pripremi	007	86.201		86.201	86.201
02	II NEKRETNINE, POSTROJENJA, OPREMA I INVESTICIONE NEKRETNINE (009 do 014)	008	474.755.066	197.084.602	277.670.464	275.787.662
020, dio 029	1. Zemljište	009	910.308		910.308	908.714
021, dio 029	2. Građevinski objekti	010	207.470.120	80.016.223	127.453.897	129.151.931
022, dio 029	3. Postrojenja i oprema	011	244.381.407	109.596.757	134.784.650	132.008.609
023, dio 029	4. Investicione nekretnine	012				
024, dio 029	5. Ulaganje na tuđim nekretninama, postrojenjima i opremi	013				
027, 028, dio 029	6. Avansi i nekretnine, postrojenja, oprema i investicione nekretnine u pripremi	014	21.993.231	7.471.622	14.521.609	13.718.408
03	III BIOLOŠKA SREDSTVA I SREDSTVA KULTURE (016 do 020)	015				
030, dio 039	1. Šume	016				
031, dio 039	2. Višegodišnji zasadi	017				
032, dio 039	3. Osnovno stado	018				
033, dio 039	4. Sredstva kulture	019				
037, 038 i dio 039	5. Avansi i biološka sredstva i sredstva kulture u pripremi	020				
4	IV DUGOROČNI FINANSIJSKI PLASMANI (022 do 029)	021	2.134.215	2.132.215	2.000	2.000
040, dio 049	1. Učešće u kapitalu zavisnih pravnih lica	022	2.000		2.000	2.000
041, dio 049	2. Učešće u kapitalu drugih pravnih lica	023				
042, dio 049	3. Dugoročni krediti povezanim pravnim licima	024				
043, dio 049	4. Dugoročni krediti u zemlji	025	2.132.215	2.132.215	0	
044, dio 049	5. Dugoročni krediti u inostranstvu	026				
045, dio 049	6. Finansijska sredstva raspoloživa za prodaju	027				
046, dio 049	7. Finansijska sredstva koja se drže do roka dospijanja	028				
048, dio 049	8. Ostali dugoročni finansijski plasmani	029				
50	V ODLOŽENA PORESKA SREDSTVA	030	681.941		681.941	701.135
	B. TEKUĆA SREDSTVA (032 + 039 + 061)	031	43.139.933	12.221.280	30.918.653	34.306.032
10 do 15	I ZALIHE, STALNA SREDSTVA I SREDSTVA OBUSTAVLJENOG POSLOVANJA NAMIJENJENA PRODAJI (033 do 038)	032	9.009.301	1.244.970	7.764.331	10.020.963
100 do 109	1. Zalihe materijala	033	8.638.672	1.244.970	7.393.702	10.020.101
110 do 119	2. Zalihe nedovršene proizvodnje, poluproizvoda i nedovršenih usluga	034				
120 do 129	3. Zalihe gotovih proizvoda	035				
130 do 139	4. Zalihe robe	036				
140 do 149	5. Stalna sredstva i sredstva obustavljenog poslovanja namijenjena prodaji	037				
150 do 159	6. Dati avansi	038	370.629		370.629	862

Naziv obveznika: MH "ERS" MP a.d. Trebinje, ZP "Elektro Doboj" a.d.  
 Dobo  
 Matični broj: 01074628  
 JIB: 4400014500009  
 Šifra djelatnosti: 40130  
 Sjedište: ul. Nikole Pašica broj 77

Žiro računi kod poslovnih banaka.

**Bilans stanja-aktiva**  
 na dan 31.12.2018



-KM

Grupa računa	POZICIJA	AOP	Bruto	Ispravka vrijednosti	Neto	Prethodna godina
	II KRATKOROČNA POTRAŽIVANJA, KRATKOROČNI PLASMANI I GOTOVINA (040 + 047 + 056 + 059 + 060)	039	34.130.632	10.976.310	23.154.322	24.285.069
20, 21, 22	1. Kratkoročna potraživanja (041 do 046)	040	19.124.006	10.106.787	9.017.219	10.489.157
200, dio 209	a) Kupci – povezana pravna lica	041	28.888		28.888	26.439
201,202, 203, dio 209	b) Kupci u zemlji	042	15.821.345	8.113.175	7.708.170	8.948.383
204, dio 209	v) Kupci iz inostranstva	043				
208, dio 209	g) Sumnjiva i sporna potraživanja	044				
210 do 219	d) Potraživanja iz specifičnih poslova	045	5.039		5.039	14.898
220 do 229	d) Druga kratkoročna potraživanja	046	3.268.734	1.993.612	1.275.122	1.499.437
23	2. Kratkoročni finansijski plasmani (048 do 055)	047	807.512	807.512	0	
230, dio 239	a) Kratkoročni krediti povezanim pravnim licima	048				
231, dio 239	b) Kratkoročni krediti u zemlji	049				
232, dio 239	v) Kratkoročni krediti u inostranstvu	050				
233, 234, dio 239	g) Dio dugoročnih finansijskih plasmana koji dospijeva za naplatu u periodu do godinu dana	051	807.512	807.512	0	
235, dio 239	d) Finansijska sredstva po fer vrijednosti kroz bilans uspjeha namijenjena trgovanju	052				
236, dio 239	đ) Finansijska sredstva označena po fer vrijednosti kroz bilans uspjeha	053				
237	e) Otkupljene sopstvene akcije i otkupljeni sopstveni udjeli namijenjeni prodaji ili poništavanju	054				
238, dio 239	ž) Ostali kratkoročni plasmani	055				
24	3. Gotovinski ekvivalenti i gotovina (057 + 058)	056	13.244.742	62.011	13.182.731	12.710.528
240	a) Gotovinski ekvivalenti – hartije od vrijednosti	057	100		100	147
241 do 249	b) Gotovina	058	13.244.642	62.011	13.182.631	12.710.381
270 od 279	4. Porez na dodatu vrijednost	059				
280 do 289, osim 288	5. Aktivna vremenska razgraničenja	060	954.372		954.372	1.085.384
288	III ODLOŽENA PORESKA SREDSTVA	061				
	V. POSLOVNA SREDSTVA (001 + 031)	062	524.363.213	211.696.152	312.667.061	314.276.628
29	G. GUBITAK IZNAD VISINE KAPITALA	063				
	D. POSLOVNA AKTIVA (062 + 063)	064	524.363.213	211.696.152	312.667.061	314.276.628
880 do 888	Đ. VANBILANSNA AKTIVA	065				
	E. UKUPNA AKTIVA (064 + 065)	066	524.363.213	211.696.152	312.667.061	314.276.628

Lice sa licencom:

Lice ovlašteno za zastupanje:



Naziv obveznika: MH "ERS" MP a.d. Trebinje, ZP "Elektro Doboje" a.d. Doboje  
 Maticni broj: 01074628  
 JIB: 4400014500009  
 Šifra djelatnosti: 40130  
 Sjedište: ul. Nikole Pašica broj 77

Žiro računi kod poslovnih banaka:

28.02.19

**Bilans stanja-pasiva**  
 na dan 31.12.2018

-KM

Grupa računa	POZICIJA	AGP	Tekuća godina	Prethodna godina
	A. KAPITAL (102 – 109 +110 – 111 + 112 + 116 + 117 – 118 +119 – 123)	101	271.996.735	271.387.757
30	I OSNOVNI KAPITAL (103 do 108)	102	31.117.961	31.117.961
300	1. Akcijski kapital	103	31.117.961	31.117.961
302	2. Udjeli društva sa ograničenom odgovornošću	104		
303	3. Zadržani udjeli	105		
304	4. Ulozi	106		
305	5. Državni kapital	107		
309	6. Ostali osnovni kapital	108		
31	II UPISANI NEUPLAĆENI KAPITAL	109		
320	III EMISIONA PREMIJA	110		
321	IV EMISIONI GUBITAK	111		
dio 32	V REZERVE (113 do 115)	112	24.072.225	24.072.225
322	1. Zakonske rezerve	113	2.336.310	2.336.310
323	2. Statutarne rezerve	114	18.735.915	18.735.915
329	3. Ostale rezerve	115	3.000.000	3.000.000
330, 331 i 334	VI REVALORIZACIONE REZERVE	116	135.515.217	141.150.308
332	VII NEREALIZOVANI DOBICI PO OSNOVU FINANSIJSKIH SREDSTAVA RASPOLOŽIVIH ZA PRODAJU	117		
333	VIII NEREALIZOVANI GUBICI PO OSNOVU FINANSIJSKIH SREDSTAVA RASPOLOŽIVIH ZA PRODAJU	118		
34	IX NERASPOREĐENI DOBITAK (120 do 122)	119	81.291.332	75.047.263
340 ili 342	1. Neraspoređeni dobitak ranijih godina / Neraspoređeni višak prihoda nad rashodima ranijih godina	120	80.682.354	74.571.910
341 ili 343	2. Neraspoređeni dobitak tekuće godine / Neraspoređeni višak prihoda nad rashodima tekuće godine	121	608.978	475.353
344	3. Neto prihod od samostalne djelatnosti	122		
35	X GUBITAK DO VISINE KAPITALA (124 + 125)	123		
350	1. Gubitak ranijih godina	124		
351	2. Gubitak tekuće godine	125		
40	B. REZERVISANJA, ODLOŽENE PORESKE OBAVEZE I RAZGRANIČENI PRIHODI (127 do 134)	126	32.982.365	33.601.347
400	1. Rezervisanja za troškove u garantnom roku	127		
401	2. Rezervisanja za troškove obnavljanja prirodnih bogatstava	128		
402	3. Rezervisanja za zadržane kaucije i depozite	129		
403	4. Rezervisanja za troškove restrukturisanja	130		
404	5. Rezervisanja za naknade i beneficije zaposlenih	131	947.591	904.709
407	6. Odložene poreske obaveze	132	17.208.635	17.758.589
408	7. Razgraničeni prihodi i primljene donacije	133	13.057.373	13.212.315
409	8. Ostala dugoročna rezervisanja	134	1.768.766	1.725.734
	V. OBAVEZE (136 + 144)	135	7.687.961	9.287.524
41	I DUGOROČNE OBAVEZE (137 do 143)	136	71.603	92.611
410	1. Obaveze koje se mogu konvertovati u kapital	137		
411	2. Obaveze prema povezanim pravnim licima	138		
412	3. Obaveze po emitovanim dugoročnim hartijama od vrijednosti	139		
413 i 414	4. Dugoročni krediti	140	71.603	92.611
415 i 416	5. Dugoročne obaveze po finansijskom lizingu	141		
417	6. Dugoročne obaveze po fer vrijednosti kroz bilans uspjeha	142		
419	7. Ostale dugoročne obaveze	143		

Naziv obveznika: MH "ERS" MP a.d. Trebinje, ZP "Elektro Dobo" a.d. Dobo  
 Maticni broj: 01074628  
 JIB: 4400014500009  
 Šifra djelatnosti: 40130  
 Sjedište: ul. Nikole Pašica broj 77

Žiro računi kod poslovnih banaka:


**Bilans stanja-pasiva**  
 na dan 31.12.2018

-KM

Grupa računa	POZICIJA	AOP	Tekuća godina	Prethodna godina
42 do 49	II KRATKOROČNE OBAVEZE (145 + 150 + 156 + 157 + 158 + 159 + 160 + 161 + 162 + 163)	144	7.616.358	9.194.913
42	1. Kratkoročne finansijske obaveze (146 do 149)	145	19.443	15.523
420 do 423	a) Kratkoročni krediti i obaveze po emitovanim kratkoročnim hartijama od vrijednosti	146		
424 i 425	b) Dio dugoročnih finansijskih obaveza koji za plaćanje dopijeva u periodu do godinu dana	147	19.443	15.523
426	v) Kratkoročne obaveze po fer vrijednosti kroz bilans uspjeha	148		
429	g) Ostale kratkoročne finansijske obaveze	149		
43	2. Obaveze iz poslovanja (151 do 155)	150	1.455.164	3.414.435
430	a) Primljeni avansi, depoziti i kaucije	151	915.360	820.521
431	b) Dobavljači – povezana pravna lica	152		975.713
432, 433, 434	v) Dobavljači u zemlji	153	528.229	1.608.871
435	g) Dobavljači iz inostranstva	154	9.402	8.649
439	d) Ostale obaveze iz poslovanja	155	2.173	681
440 do 449	3. Obaveze iz specifičnih poslova	156	488.114	422.404
450 do 458	4. Obaveze za zarade i naknade zarada	157	851.139	714.013
460 do 469	5. Druge obaveze	158	38.477	57.630
470 do 479	6. Porez na dodatnu vrijednost	159	346.249	257.164
48 osim 481	7. Obaveze za ostale poreze, doprinose i druge dažbine	160	48.714	63.030
481	8. Obaveze za porez na dobitak	161		
49, osim 495	9. Pasivna vremenska razgraničenja i kratkoročna rezervisanja	162	4.369.058	4.250.714
495	10. Odložene poreske obaveze	163		
	G. POSLOVNA PASIVA (101 + 126 + 135)	164	312.667.061	314.276.628
890 do 898	D. VANBILANSNA PASIVA	165		
	Đ. UKUPNA PASIVA (164 + 165)	166	312.667.061	314.276.628


Lice sa licencom: \_\_\_\_\_

Lice ovlašteno za zastupanje: \_\_\_\_\_



Naziv obveznika: MH "ERS" MP a.d. Trebinje, ZP "Elektro Doboj" a.d. Doboj  
 Matični broj: 01074628  
 JIB: 4400014500009  
 Šifra djelatnosti: 40130  
 Sjedište: ul. Nikole Pašica broj 77

Žiro računi kod poslovnih banaka:



### Bilans uspjeha

na dan 31.12.2018

-KM

Grupa rashoda	POZICIJA	AOP	Tekuća godina	Prethodna godina
	A. POSLOVNI PRIHODI I RASHODI- I POSLOVNI PRIHODI (202 + 206 + 210 + 211 - 212 + 213 - 214 + 215)	201	75.660.795	75.092.550
60	1. Prihodi od prodaje robe (203 do 205)	202	71.381.949	70.876.267
600	a) Prihodi od prodaje robe povezanim pravnim licima	203		
601, 602, 603	b) Prihodi od prodaje robe na domaćem tržištu	204	71.381.949	70.876.267
604	v) Prihodi od prodaje robe na inostranom tržištu	205		
61	2. Prihodi od prodaje učinaka (207 do 209)	206	1.594.392	1.522.314
610	a) Prihodi od prodaje učinaka povezanim pravnim licima	207	313.468	262.538
611, 612, 613	b) Prihodi od prodaje učinaka na domaćem tržištu	208	1.280.924	1.259.776
614	v) Prihodi od prodaje učinaka na inostranom tržištu	209		
62	3. Prihodi od aktiviranja ili potrošnje robe i učinaka	210	1.828.731	1.896.045
630	4. Povećenje vrijednosti zaliha učinaka	211		
631	5. Smanjenje vrijednosti zaliha učinaka	212		
640 i 641	6. Povećenje vrijednosti investicionih nekretnina i bioloških sredstava koja se ne amortizuju	213		
642 i 643	7. Smanjenje vrijednosti investicionih nekretnina i bioloških sredstava koja se ne amortizuju	214		
650 do 659	8. Ostali poslovni prihodi	215	855.723	797.924
	II POSLOVNI RASHODI (217 + 218 + 219 + 222 + 223 + 226 + 227 + 228)	216	72.335.538	73.284.721
500 do 502	1. Nabavna vrijednost prodane robe	217	44.492.947	45.534.768
510 do 513	2. Troškovi materijala	218	1.315.864	1.351.419
52	3. Troškovi zarada, naknada zarada i ostalih ličnih rashoda (220 + 221)	219	10.814.958	10.330.117
520 do 523	a) Troškovi bruto zarada i bruto naknada zarada	220	8.568.624	7.500.640
524 do 529	b) Ostali lični rashodi	221	2.246.334	2.829.477
530 do 539	4. Troškovi proizvodnih usluga	222	1.652.290	1.262.412
54	5. Troškovi amortizacije i rezervisanja (224 + 225)	223	12.929.425	13.662.139
540	a) Troškovi amortizacije	224	12.513.538	12.219.298
541	b) Troškovi rezervisanja	225	415.887	1.442.841
55 osim 555 i 556	6. Nematerijalni troškovi (bez poreza i doprinosa)	226	839.660	852.056
555	7. Troškovi poreza	227	147.628	146.000
556	8. Troškovi doprinosa	228	142.766	145.810
	B. POSLOVNI DOBITAK (201 - 216)	229	3.325.257	1.807.829
	V. POSLOVNI GUBITAK (216 - 201)	230		
66	G. FINANSIJSKI PRIHODI I RASHODI- I FINANSIJSKI PRIHODI (232 do 237)	231	605.922	817.035
660	1. Finansijski prihodi od povezanih pravnih lica	232		
661	2. Prihodi od kamata	233	600.400	779.929
662	3. Pozitivne kursne razlike	234		1.883
663	4. Prihodi od efekata valutne klauzule	235		
664	5. Prihodi od učešća u dobitku zajedničkih ulaganja	236		
669	6. Ostali finansijski prihodi	237	5.522	35.223
56	II FINANSIJSKI RASHODI (239 do 243)	238	3.475	15.389
560	1. Finansijski rashodi po osnovu odnosa povezanih pravnih lica	239		
561	2. Rashodi kamata	240	2.953	14.866
562	3. Negativne kursne razlike	241	491	518
563	4. Rashodi po osnovu valutne klauzule	242		
569	5. Ostali finansijski rashodi	243	31	5
	D. DOBITAK REDOVNE AKTIVNOSTI (229 + 231 - 238) ili (231 - 238 - 230)	244	3.927.704	2.609.475

Naziv obveznika: MH "ERS" MP a.d. Trebinje, ZP "Elektro Doboj" a.d. Doboj  
 Matični broj: 01074628  
 JIB: 4400014500009  
 Šifra djelatnosti: 40130  
 Sjedište: ul. Nikole Pašica broj 77

Žiro računi kod poslovnih banaka

### Bilans uspjeha

na dan 31.12.2018

-KM

Grupa računa	POZICIJA	AOP	Tekuća godina	Prethodna godina
	Đ. GUBITAK REDOVNE AKTIVNOSTI (230 + 238 – 231) ili (238 – 229 – 231)	245		
67	E. OSTALI PRIHODI I RASHODI - I OSTALI PRIHODI (247 do 256)	246	1.514.676	1.544.255
670	1. Dobici po osnovu prodaje nematerijalnih sredstava, nekretnina, postrojenja i opreme	247	15.623	151.058
671	2. Dobici po osnovu prodaje investicionih nekretnina	248		
672	3. Dobici po osnovu prodaje bioloških sredstava	249		
673	4. Dobici po osnovu prodaje sredstava obustavljenog poslovanja	250		
674	5. Dobici po osnovu prodaje učešća u kapitalu i HOV	251		
675	6. Dobici po osnovu prodaje materijala	252	1.650	257.384
676	7. Viškovi, izuzimajući viškove zaliha učinaka	253	29	27
677	8. Naplaćena otpisana potraživanja	254	1.189.476	764.073
678	9. Prihodi po osnovu ugovorene zaštite od rizika, koji ne ispunjavaju uslove da se iskažu u okviru revalorizacionih rezervi	255		
679	10. Prihodi od smanjenja obaveza, ukidanja neiskorišćenih dugoročnih rezervisanja i ostali nepomenuti prihodi	256	307.898	371.713
57	II OSTALI RASHODI (258 do 267)	257	4.081.081	2.264.513
570	1. Gubici po osnovu prodaje i rashodovanja nematerijalnih sredstava, nekretnina, postrojenja i opreme	258	1.249.760	1.163.462
571	2. Gubici po osnovu prodaje i rashodovanja investicionih nekretnina	259		
572	3. Gubici po osnovu prodaje i rashodovanja bioloških sredstava	260		
573	4. Gubici po osnovu prodaje sredstava obustavljenog poslovanja	261		
574	5. Gubici po osnovu prodaje učešća u kapitalu i HOV	262		
575	6. Gubici po osnovu prodaje materijala	263		
576	7. Manjkovi, izuzimajući manjkove zaliha učinaka	264		
577	8. Rashodi po osnovu zaštite od rizika koji ne ispunjavaju uslove da se iskažu u okviru revalorizacionih rezervi	265		
578	9. Rashodi po osnovu ispravke vrijednosti i otpisa potraživanja	266	2.783.537	998.544
579	10. Rashodi po osnovu rashodovanja zaliha materijala i robe i ostali rashodi	267	47.784	102.507
	Ž. DOBITAK PO OSNOVU OSTALIH PRIHODA I RASHODA (246 – 257)	268		
	Z. GUBITAK PO OSNOVU OSTALIH PRIHODA I RASHODA (257 – 246)	269	2.566.405	720.258
68	I. PRIHODI I RASHODI OD USKLAĐIVANJA VRIJEDNOSTI IMOVINE, I PRIHODI OD USKLAĐIVANJA VRIJEDNOSTI IMOVINE (271 do 279)	270	1.433	4.878
680	1. Prihodi od usklađivanja vrijednosti nematerijalnih sredstava	271		
681	2. Prihodi od usklađivanja vrijednosti nekretnina, postrojenja i opreme	272		
682	3. Prihodi od usklađivanja vrijednosti investicionih nekretnina za koje se obračunava amortizacija	273		
683	4. Prihodi od usklađivanja vrijednosti bioloških sredstava za koje se obračunava amortizacija	274		
684	5. Prihodi od usklađivanja vrijednosti dugoročnih finansijskih plasmana i finansijskih sredstava raspoloživih za prodaju	275		
685	6. Prihodi od usklađivanja vrijednosti zaliha materijala i robe	276	1.433	4.878
686	7. Prihodi od usklađivanja vrijednosti kratkoročnih finansijskih plasmana	277		
687	8. Prihodi od usklađivanja vrijednosti kapitala (negativni Goodwill)	278		
689	9. Prihodi od usklađivanja vrijednosti ostale imovine	279		
58	II RASHODI OD USKLAĐIVANJA VRIJEDNOSTI IMOVINE (281 do 289)	280	477.261	949.795
580	1. Obezvredjenje nematerijalnih sredstava	281		
581	2. Obezvredjenje nekretnina, postrojenja i opreme	282	52.242	949.658
582	3. Obezvredjenje investicionih nekretnina za koje se obračunava amortizacija	283		
583	4. Obezvredjenje bioloških sredstava za koja se obračunava amortizacija	284		

Naziv obveznika: MH "ERS" MP a.d. Trebinje, ZP "Elektro Doboje" a.d. Doboje  
 Matični broj: 01074628  
 JIB: 4400014500009  
 Šifra djelatnosti: 40130  
 Sjedište: ul. Nikole Pašica broj 77

Žiro računi kod poslovnih banaka.

### Bilans uspjeha

na dan 31.12.2018

-KM

Grupa računa	POZICIJA	AOP	Tekuća godina	Prethodna godina
584	5. Obezbvredjenje dugoročnih finansijskih plasmana i finansijskih sredstava raspoloživih za prodaju	285		
585	6. Obezbvredjenje zaliha materijala i robe	286	425.019	137
586	7. Obezbvredjenje kratkoročnih finansijskih plasmana	287		
588	8. Obezbvredjenje potraživanja primjenom indirektno metode utvrđivanja otpisa potraživanja	288		
589	9. Obezbvredjenje ostale imovine	289		
	J. DOBITAK PO OSNOVU USKLAĐIVANJA VRIJEDNOSTI IMOVINE (270 - 280)	290		
	K. GUBITAK PO OSNOVU USKLAĐIVANJA VRIJEDNOSTI IMOVINE (280 - 270)	291	475.828	944.917
690 i 691	L. Prihodi po osnovu promjene računovodstvenih politika i ispravke grešaka iz ranijih godina	292	679	
590 i 591	LJ. Rashodi po osnovu promjene računovodstvenih politika i ispravke grešaka iz ranijih godina	293	894	
	M. DOBITAK I GUBITAK PRIJE OPOREZIVANJA, 1. Dobitak prije oporezivanja (244 + 268 + 290 + 292 - 293 - 245 - 269 - 291)	294	885.256	944.300
	2. Gubitak prije oporezivanja (245 + 269 + 291 + 293 - 292 - 244 - 268 - 290)	295		
721	N. TEKUĆI I ODLOŽENI POREZ NA DOBIT - 1. Poreski rashodi perioda	296	807.038	915.679
722	2. Odloženi poreski rashodi perioda	297		
723	3. Odloženi poreski prihodi perioda	298	530.760	446.732
	NJ. NETO DOBITAK I NETO GUBITAK PERIODA, 1. Neto dobitak tekuće godine (294 - 295 - 296 - 297 + 298)	299	608.978	475.353
	2. Neto gubitak tekuće godine (295 - 294 + 296 + 297 - 298)	300		
	UKUPNI PRIHODI (201 + 231 + 246 + 270 + 292)	301	77.783.505	77.458.718
	UKUPNI RASHODI (216 + 238 + 257 + 280 + 293)	302	76.898.249	76.514.418
724	O. Međudividende i drugi vidovi raspodjele dobitka u toku perioda	303		
	Dio neto dobitka/gubitka koji pripada većinskim vlasnicima	304	395.836	308.979
	Dio neto dobitka/gubitka koji pripada manjinskim vlasnicima	305	213.142	166.374
	Obična zarada po akciji	306	0,0196	0,0152
	Razrijeđena zarada po akciji	307		
	Prosječan broj zaposlenih po osnovu časova rada	308	407	411
	Prosječan broj zaposlenih po osnovu stanja na kraju mjeseca	309	404	406
	A. NETO DOBITAK ILI NETO GUBITAK PERIODA (299 ili 300)	400	608.978	475.353
	I DOBICI UTVRĐENI DIREKTNO U KAPITALU (402 do 407)	401	5.635.091	5.614.647
	1. Dobici po osnovu smanjenja revalorizacionih rezervi na stalnim sredstvima, osim HOV raspoloživih za prodaju	402	5.635.091	5.614.647
	2. Dobici po osnovu promjene fer vrijednosti HOV raspoloživih za prodaju	403		
	3. Dobici po osnovu prevođenja finansijskih izvještaja inostranog poslovanja	404		
	4. Aktuarski dobici od planova definisanih primanja	405		
	5. Efektivni dio dobitaka po osnovu zaštite od rizika gotovinskih tokova	406		
	6. Ostali dobici utvrđeni direktno u kapitalu	407		
	II GUBICI UTVRĐENI DIREKTNO U KAPITALU (409 do 413)	408		
	1. Gubici po osnovu promjene fer vrijednosti HOV raspoloživih za prodaju	409		
	2. Gubici po osnovu prevođenja finansijskih izvještaja inostranog poslovanja	410		
	3. Aktuarski gubici od planova definisanih primanja	411		
	4. Efektivni dio gubitaka po osnovu zaštite od rizika gotovinskih tokova	412		
	5. Ostali gubici utvrđeni direktno u kapitalu	413		
	B. OSTALI DOBICI ILI GUBICI U PERIODU (401 - 408) ili (408 - 401)	414	5.635.091	5.614.647
	V. POREZ NA DOBITAK KOJI SE ODNOSI NA OSTALE DOBITKE I GUBITKE	415		



Naziv obveznika: MH "ERS" MP a.d. Trebinje, ZP "Elektro Doboj" a.d. Doboj  
 Maticni broj: 01074628  
 JIB: 4400014500009  
 Šifra djelatnosti: 40130  
 Sjedište: ul. Nikole Pašica broj 77

Žiro računi kod poslovnih banaka:


**Bilans uspjeha**  
 na dan 31.12.2018

-KM

Grupa računa	POZICIA	AOP	Tekuća godina	Prethodna godina
	G. NETO REZULTAT PO OSNOVU OSTALIH DOBITAKA I GUBITAKA U PERIODU (414 ± 415)	416	5.635.091	5.614.647
	D. UKUPAN NETO REZULTAT U OBRAČUNSKOM PERIODU - I UKUPAN NETO DOBITAK U OBRAČUNSKOM PERIODU (400±416)	417	6.244.069	6.090.000
	II UKUPAN NETO GUBITAK U OBRAČUNSKOM PERIODU (400±416)	418		

Lice sa licencom: \_\_\_\_\_

Lice ovlašteno za zastupanje: \_\_\_\_\_




Naziv obveznika: MH "ERS" MP a.d. Trebinje, ZP "Elektro Dobo" a.d. Dobo  
 Matični broj: 01074628  
 JIB: 4400014500009  
 Šifra djelatnosti: 40130  
 Sjedište: ul. Nikole Pašica broj 77

Žiro račun kod poslovnih banaka

## Ankes1-dodatni računovodstveni izvještaj

na dan 31.12.2018



Grupa računa	POZICIJA	AOP	Tekuća godina	Prethodna godina
10	Ulaganja u istraživanje i razvoj (dugovni promet bez početnog stanja)	601		
201 i dio 200	Kupci iz Republike Srpske i kupci – povezana pravna lica iz Republike Srpske (dugovni promet bez početnog stanja)	602	84.391.816	89.274.451
202 i dio 200	Kupci iz Federacije BiH i kupci – povezana pravna lica iz FBiH (dugovni promet bez početnog stanja)	603	102.139	721.809
203 i dio 200	Kupci iz Brčko Distrikta BiH i kupci – povezana pravna lica iz Brčko Distrikta BiH (dugovni promet bez početnog stanja)	604	211	120
432 i dio 431	Dobavljači iz Republike Srpske i dobavljači povezana pravna lica iz Republike Srpske (potražni promet bez početnog stanja)	605	76.118.468	75.971.495
433 i dio 431	Dobavljači iz Federacije BiH i dobavljači povezana pravna lica iz FBiH (potražni promet bez početnog stanja)	606	1.481.598	776.005
434 i dio 431	Dobavljači iz Brčko Distrikta BiH i dobavljači povezana pravna lica iz Brčko Distrikta BiH (potražni promet bez početnog stanja)	607	65.487	1.300.209
601 i dio 600	Prihodi od prodaje robe u Republici Srpskoj i prihodi od prodaje robe povezanim pravnim licima u Republici Srpskoj	608	71.381.949	70.874.420
602 i dio 600	Prihodi od prodaje robe u Federaciji BiH i prihodi od prodaje robe povezanim pravnim licima u FBiH	609		1.848
603 i dio 600	Prihodi od prodaje robe u Brčko Distriktu BiH i prihodi od prodaje robe povezanim pravnim licima u Brčko Distriktu BiH	610		
dio 61	Prihodi od prodaje proizvoda	611		
dio 61	Prihodi od prodaje usluga	612		
611 i dio 610	Prihodi od prodaje učinaka u Republici Srpskoj i prihodi od prodaje učinaka povezanim pravnim licima u Republici Srpskoj	613	1.535.473	1.431.013
612 i dio 610	Prihodi od prodaje učinaka u Federaciji BiH i prihodi od prodaje učinaka povezanim pravnim licima u FBiH	614	9.174	42.476
613 i dio 610	Prihodi od prodaje učinaka u Brčko Distriktu BiH i prihodi od prodaje učinaka povezanim pravnim licima u Brčko Distriktu BiH	615	90	
dio 611	Prihodi od prodaje usluga u Republici Srpskoj	616	49.655	48.544
dio 612	Prihodi od prodaje usluga u Federaciji BiH	617	560	280
dio 613	Prihodi od prodaje usluga u Brčko Distriktu BiH	618		
65	OSTALI POSLOVNI PRIHODI (620 + 623 + 624 + 625 + 626 + 627 + 628)	619	855.723	797.924
650	a) Prihodi od premija, subvencija, dotacija, regresa, podsticaja i slično	620	720	
dio 650	Od toga: prihodi po osnovu subvencija na proizvode (subvencije koje se mogu prikazati po jedinici proizvoda, na primjer, vozna karta, brašno, hljeb, mlijeko i dr.)	621		
dio 650	Prihodi po osnovu subvencija na proizvodnju[1]) (na zapošljavanje, platu, kamatnu stopu, za smanjenje zagađenja i dr.)	622		
651	b) Prihod od zakupnina	623	110.656	68.987
652	v) Prihod od donacija	624	625.635	626.193
653	g) Prihod od članarina	625		
654	d) Prihod od tantijema i licencnih prava	626		
655	đ) Prihod iz namjenskih izvora finansiranja (iz budžeta, fondova i dr.)	627	81.324	65.170
659	e) Ostali poslovni prihodi po drugim osnovama	628	37.388	37.574
66 + 67	FINANSIJSKI I OSTALI PRIHODI	629	2.120.599	2.361.290
dio 660	Od toga: prihodi od učešća u dobiti (dividendi)	630		
dio 670	Dobici po osnovu prodaje nekretnina, postrojenja i opreme	631	17.274	408.442
678	Prihodi po osnovu ugovorene zaštite od rizika koji ne ispunjavaju uslove da se iskažu u okviru revalorizacionih rezervi	632		
51	TROŠKOVI MATERIJALA	633	1.315.864	1.351.419
513	Od toga: troškovi goriva i energije	634	498.969	488.287
52	TROŠKOVI ZARADA, NAKNADA ZARADA I OSTALIH LIČNIH RASHODA	635	10.814.958	10.330.117
522+523	Troškovi bruto naknada članovima upravnog, nadzornog, odbora za reviziju i dr.	636	92.549	87.475
525	Troškovi zaposlenih na službenom putu	637	11.394	15.227

Naziv obveznika: MH "ERS" MP a.d. Trebinje, ZP "Elektro Dobo" a.d. Dobo  
 Maticni broj: 01074628  
 JIB: 4400014500009  
 Šifra djelatnosti: 40130  
 Sjedište: ul. Nikole Pašica broj 77

Žiro računi kod poslovnih banaka:

### Ankes1-dodatni računovodstveni izvještaj

na dan 31.12.2018

-KM

Grupa računa	POZICIJA	AOP	Tekuća godina	Prethodna godina
dio 525	Od toga: dnevnice	638	5.977	7.963
53	TROŠKOVI PROIZVODNIH USLUGA (640 + 641 + 642 + 643 + 644 + 645 + 646 + 647)	639	1.652.290	1.262.412
530	a) Troškovi usluga na izradi učinaka	640		
531	b) Troškovi transportnih usluga	641	712.190	709.723
dio 532	v) Troškovi za usluge tekućeg održavanja osnovnih sredstava	642		
dio 532	g) Troškovi za usluge investicionog održavanja osnovnih sredstava	643	279.628	150.460
533	d) Troškovi zakupa	644	38.230	70.243
534 + 535	d) Troškovi sajмова, reklame i propagande	645	47.654	66.721
536 + 537	e) Troškovi istraživanja i razvoja koji se ne kapitalizuju	646	4.500	
539	ž) Troškovi ostalih usluga	647	570.088	265.265
dio 539	Od toga: bruto iznosi naknada po ugovorima sa fizičkim licima van radnog odnosa	648		
55	NEMATERIJALNI TROŠKOVI (650 + 653 + 654 + 655 + 656 + 657 + 658 + 659)	649	1.130.054	1.143.866
550	a) Troškovi neproizvodnih usluga	650	481.407	503.880
dio 550	Od toga: troškovi stručnog obrazovanja i usavršavanja zaposlenih	651	16.781	41.225
dio 550	Od toga: bruto iznosi naknada po ugovorima sa fizičkim licima van radnog odnosa	652		
551	b) Troškovi reprezentacije	653	46.321	50.245
552	v) Troškovi premije osiguranja	654	57.401	55.102
553	g) Troškovi platnog prometa	655	9.191	9.945
554	d) Troškovi članarina	656	23.938	24.509
dio 555	d) Troškovi poreza na proizvode, carine, boravišne takse, porez na igre na sreću i sl.	657		
dio 555	e) Troškovi poreza na proizvodnju2): na imovinu, na zemljište, za korišćenje voda i šuma, za protivpožarnu zaštitu i sl.	658	290.394	146.000
559	ž) Ostali nematerijalni troškovi	659	221.402	354.185
	<b>OBAVEZE I POTRAŽIVANJA</b>	660		
47, osim 479	Obračunati (fakturisani) porez na dodatu vrijednost (kumulativan promet konta)	661	12.966.612	12.842.436
27, osim 279	Ulazni porez na dodatu vrijednost (kumulativan promet konta)	662	10.640.893	10.709.356
479	Obaveze za PDV po osnovu razlike između obračunatog i akontacionog PDV-a (saldo konta)	663	346.249	257.164
279	Potraživanja po osnovu razlike između akontacionog i obračunatog PDV-a (saldo konta)	664		
271	PDV plaćen pri uvozu (kumulativan promet konta)	665	12.127	97.487
484	Obaveze za PDV plaćen pri uvozu (kumulativan promet konta)	666	12.127	97.487
480	Obaveze za akcize (kumulativan promet konta)	667		
nema konta	Prihodi ostvareni na bazi podugovaranja	668		
nema konta	Plaćanja podugovaračima za rad, isporučene proizvode i usluge	669		
nema konta	Ukupan broj odrađenih časova rada (efektivni časovi rada bez bolovanja, godišnjih odmora, državnih praznika i sl.)	670	688.300	707.749

Lice sa licencom: \_\_\_\_\_

Lice ovlašteno za zastupanje: \_\_\_\_\_

Naziv obveznika: MH "ERS" MP a.d. Trebinje, ZP "Elektro Dobo" a.d. Dobo  
 Matični broj: 01074628  
 JIB: 4400014500009  
 Šifra djelatnosti: 40130  
 Sjedište: ul. Nikole Pašica broj 77

Žiro račun kod poslovnih banaka

28.02.19

**Tokovi gotovine**  
 na dan 31.12.2018

-KM

Grupa računa	POZICIJA	AOP	Tekuća godina	Prethodna godina
	A. TOKOVI GOTOVINE IZ POSLOVNIH AKTIVNOSTI - I Prilivi gotovine iz poslovnih aktivnosti (502 do 504)	501	75.248.116	74.670.411
	1. Prilivi od kupaca i primljeni avansi	502	75.114.473	74.469.690
	2. Prilivi od premija, subvencija, dotacija i sl.	503		
	3. Ostali prilivi iz poslovnih aktivnosti	504	133.643	200.721
	II Odlivi gotovine iz poslovnih aktivnosti (506 do 510)	505	73.904.388	73.807.716
	1. Odlivi po osnovu isplata dobavljačima i dati avansi	506	62.204.897	62.116.830
	2. Odlivi po osnovu isplata zarada, naknada zarada i ostalih ličnih rashoda	507	10.760.760	10.342.803
	3. Odlivi po osnovu plaćenih kamata	508	934	11.744
	4. Odlivi po osnovu poreza na dobit	509	582.868	1.204.833
	5. Ostali odlivi iz poslovnih aktivnosti	510	354.929	131.506
	III Neto priliv gotovine iz poslovnih aktivnosti (501 – 505)	511	1.343.728	862.695
	IV Neto odliv gotovine iz poslovnih aktivnosti (505 – 501)	512		
	B. TOKOVI GOTOVINE IZ AKTIVNOSTI INVESTIRANJA - I Prilivi gotovine iz aktivnosti investiranja (514 do 519)	513	774.066	1.180.825
	1. Prilivi po osnovu kratkoročnih finansijskih plasmana	514	388.618	355.589
	2. Prilivi po osnovu prodaje akcija i udjela	515		
	3. Prilivi po osnovu prodaje nematerijalnih sredstava, nekretnina, postrojenja, opreme, investicionih nekretnina i bioloških sredstava	516	20.339	323.914
	4. Prilivi po osnovu kamata	517	365.109	499.442
	5. Prilivi od dividendi i učešća u dobitku	518		
	6. Prilivi po osnovu ostalih dugoročnih finansijskih plasmana	519		1.880
	II Odlivi gotovine iz aktivnosti investiranja (521 do 524)	520	1.626.065	1.518.648
	1. Odlivi po osnovu kratkoročnih finansijskih plasmana	521		
	2. Odlivi po osnovu kupovine akcija i udjela	522		
	3. Odlivi po osnovu kupovine nematerijalnih sredstava, nekretnina, postrojenja, opreme, investicionih nekretnina i bioloških sredstava	523	1.626.065	1.518.648
	4. Odlivi po osnovu ostalih dugoročnih finansijskih plasmana	524		
	III Neto priliv gotovine iz aktivnosti investiranja (513 – 520)	525		
	IV Neto odliv gotovine iz aktivnosti investiranja (520 – 513)	526	851.999	337.823
	V. TOKOVI GOTOVINE IZ AKTIVNOSTI FINANSIRANJA - I Priliv gotovine iz aktivnosti finansiranja (528 do 531)	527		
	1. Prilivi po osnovu povećanja osnovnog kapitala	528		
	2. Prilivi po osnovu dugoročnih kredita	529		
	3. Prilivi po osnovu kratkoročnih kredita	530		
	4. Prilivi po osnovu ostalih dugoročnih i kratkoročnih obaveza	531		
	II Odlivi gotovine iz aktivnosti finansiranja (533 do 538)	532	19.526	20.426
	1. Odlivi po osnovu otkupa sopstvenih akcija i udjela	533		
	2. Odlivi po osnovu dugoročnih kredita	534		
	3. Odlivi po osnovu kratkoročnih kredita	535	19.526	20.426
	4. Odlivi po osnovu finansijskog lizinga	536		
	5. Odlivi po osnovu isplaćenih dividendi	537		
	6. Odlivi po osnovu ostalih dugoročnih i kratkoročnih obaveza	538		
	III Neto priliv gotovine iz aktivnosti finansiranja (527 – 532)	539		
	IV Neto odliv gotovine iz aktivnosti finansiranja (532 – 527)	540	19.526	20.426
	G. UKUPNI PRILIVI GOTOVINE (501 + 513 + 527)	541	76.022.182	75.851.236
	D. UKUPNI ODLIVI GOTOVINE (505 + 520 + 532)	542	75.549.979	75.346.790
	Đ. NETO PRILIV GOTOVINE (541 – 542)	543	472.203	504.446

Naziv obveznika: MH "ERS" MP a.d. Trebinje, ZP "Elektro Doboј" a.d. Doboј  
 Maticni broj: 01074628  
 JIB: 4400014500009  
 Šifra djelatnosti: 40130  
 Sjedište: ul. Nikole Pašica broj 77

Žiro računi kod poslovnih banaka:

### Tokovi gotovine


na dan 31.12.2018

-KM

Grupa računa	POZICIJA	AOP	Tekuća godina	Prethodna godina
	E. NETO ODLIV GOTOVINE (542 – 541)	544		
	Ž. GOTOVINA NA POČETKU OBRAČUNSKOG PERIODA	545	12.710.528	12.206.082
	Z. POZITIVNE KURSNE RAZLIKE PO OSNOVU PRERAČUNA GOTOVINE	546		
	I. NEGATIVNE KURSNE RAZLIKE PO OSNOVU PRERAČUNA GOTOVINE	547		
	J. GOTOVINA NA KRAJU OBRAČUNSKOG PERIODA (545 + 543 – 544 + 546 – 547)	548	13.182.731	12.710.528

Lice sa licencom: \_\_\_\_\_

Lice ovlašteno za zastupanje: \_\_\_\_\_



Naziv obveznika: MH "ERS" MP a.d. Trebinje, ZP "Elektro  
Doboj" a.d. Doboj  
Matični broj: 01074628  
JIB: 4400014500009  
Šifra djelatnosti: 40130  
Sjedište: ul. Nikole Pašica broj 77

Žiro račun kod poslovnih banaka:

28.02.19

### Izvjestaj o promenama u kapitalu

na dan 31.12.2018

Grupa računa	POZICIJA	901	902	903	904	905	906	907	908	909	910	911	912	913	914
1.	Stanje na dan 01. 01. 20____ godine	31.117.961			146.764.955	24.058.785	68.245.185	270.186.886					270.186.886		270.186.886
2.	Efekti promjena u računov. politikama														
3.	Efekti ispravke grešaka						183.598	183.598							183.598
	Ponovo iskazano stanje na dan 01. 01. 20____ godine (901 ± 902 ± 903)	31.117.961			146.764.955	24.058.785	68.428.783	270.370.484					270.370.484		270.370.484
4.	Efekti revalorizacije materijalnih i nematerijalnih sredstava														
5.	Nerealizovani dobiti/gubici po osnovu finansijskih sredstava raspoloživih za prodaju														
6.	Kursne razlike nastale po osnovu preračuna finansijskih izvještaja u drugu funkcionalnu valutu														
7.	Neto dobitak/gubitak perioda iskazan u Bilansu uspjeha														
8.	Neto dobiti/gubici perioda priznati direktno u kapitalu														
9.	Objavljene dividende i drugi vidovi raspodjele dobitka i pokrivenje gubitka														
10.	Emisija akcijskog kapitala i drugi vidovi povećanja ili smanjenje osnovnog kapitala														
11.	Stanje na dan 31. 12. 20____ godine / 01. 01. 20____ Godine (904 ± 905 ± 906 ± 907 ± 908 ± 909 - 910 + 911)	31.117.961			141.150.308	-13.440	30.241	270.829.036					270.829.036		270.829.036
12.	Efekti promjena u računov. politikama														
13.	Efekti ispravke grešaka														
							558.721	558.721							558.721

C65BIS - 28.02.2019

Naziv obveznika: MH "ERS" MP a.d. Trebinje, ZP "Elektro

Doboj" a.d. Doboj

Matični broj: 01074628

JIB: 4400014500009

Šifra djelatnosti: 40130

Sjedište: ul. Nikole Pašica broj 77

Žiro račun kod poslovnih banaka:

## Izveštaj o promjenama u kapitalu

na dan 31.12.2018

Grupa računa	POZICIJA	KOD	Bilans na dan 31.12.2018					KOD	Bilans na dan 31.12.2018
			915	916	917	918	919		
	14. Ponovo iskazano stanje na dan 01. 01. 20__ godine (912 ± 913 ± 914)	915	31.117.961	141.150.308	24.072.225	75.047.263	271.387.757	271.387.757	
	15. Efekti revalorizacije materijalnih i nematerijalnih sredstava	916							
	16. Nerealizovani dobiti/gubici po osnovu finansijskih sredstava raspoloživih za prodaju	917							
	17. Kursne razlike nastale po osnovu preračuna finansijskih izvještaja u drugu funkcionalnu valutu	918							
	18. Neto dobitak/gubitak perioda iskazan u Bilansu uspjeta	919				608.978	608.978		
	19. Neto dobitak/gubici perioda priznati direktno u kapitalu	920		-5.635.091		5.635.091	0		
	20. Objavljene dividende i drugi vidovi raspodjele dobitka i pokrivenje gubitka	921							
	21. Emisija akcijskog kapitala i drugi vidovi povećanja ili smanjenje osnovnog kapitala	922							
	22. Stanje na dan 20__ Godine (915 ± 916 ± 917 ± 918 ± 919 ± 920 - 921 ± 922)	923	31.117.961	135.515.217	24.072.225	81.291.332	271.996.735	271.996.735	



Lice sa licencom: \_\_\_\_\_

Lice ovlašteno za zastupanje: \_\_\_\_\_

\*Napomena: Finansijski izvještaj je urađen korištenjem APPIF-ove aplikacija FIA i zadovoljava propisanu formalno-pravnu, računsku i logičku kontrolu.